



ФЕДЕРАЛЬНАЯ СЛУЖБА  
ГОСУДАРСТВЕННОЙ СТАТИСТИКИ

# Оперативные итоги естественного движения населения Тульской области



за январь – август 2022 года



ФЕДЕРАЛЬНАЯ СЛУЖБА  
ГОСУДАРСТВЕННОЙ СТАТИСТИКИ

# Оперативные итоги естественного движения населения

Тульской области

за январь – август 2022 года

- 01 ПОКАЗАТЕЛИ ЕСТЕСТВЕННОГО ПРИРОСТА НАСЕЛЕНИЯ
- 02 ПОКАЗАТЕЛИ РОЖДАЕМОСТИ
- 03 ПОКАЗАТЕЛИ СМЕРТНОСТИ
- 04 ПОКАЗАТЕЛИ БРАЧНОСТИ
- 05 ПОКАЗАТЕЛИ РАЗВОДИМОСТИ
- 06 ПОКАЗАТЕЛИ МЛАДЕНЧЕСКОЙ СМЕРТНОСТИ





# ЕСТЕСТВЕННОЕ ДВИЖЕНИЕ НАСЕЛЕНИЯ

ЧЕЛОВЕК

Январь-август  
2022 года

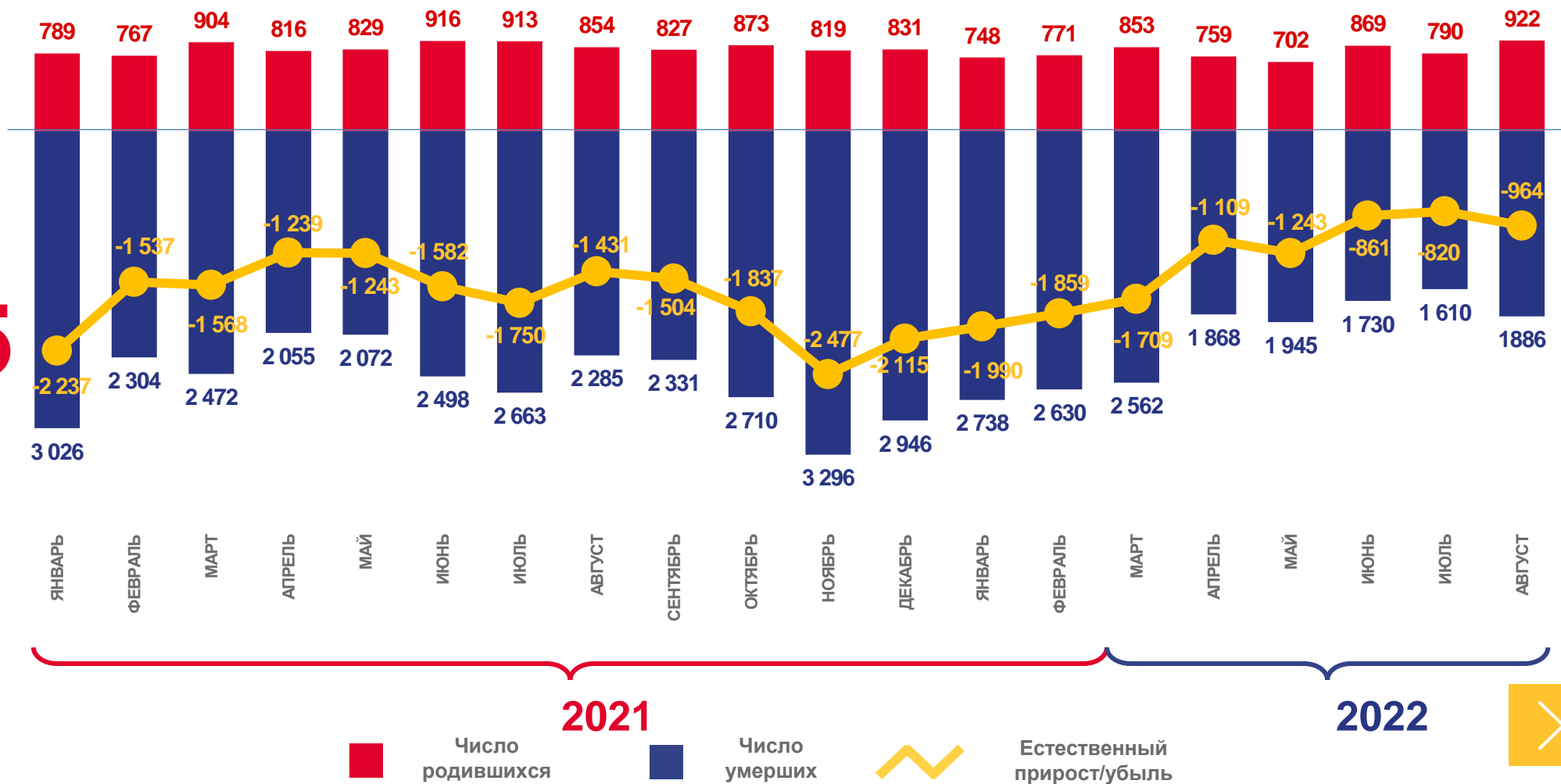
Естественный  
прирост/убыль  
населения

ЧЕЛОВЕК

**-10 555**

В РАСЧЕТЕ  
НА 1000 ЧЕЛОВЕК  
НАСЕЛЕНИЯ

**-11,2%**



2021

2022

■ Число родившихся   
 ■ Число умерших   
 — Естественный прирост/убыль





# ЧИСЛО ЗАРЕГИСТРИРОВАННЫХ РОДИВШИХСЯ

ЧЕЛОВЕК

Январь-август  
2022 года

ЧЕЛОВЕК

**6 414**

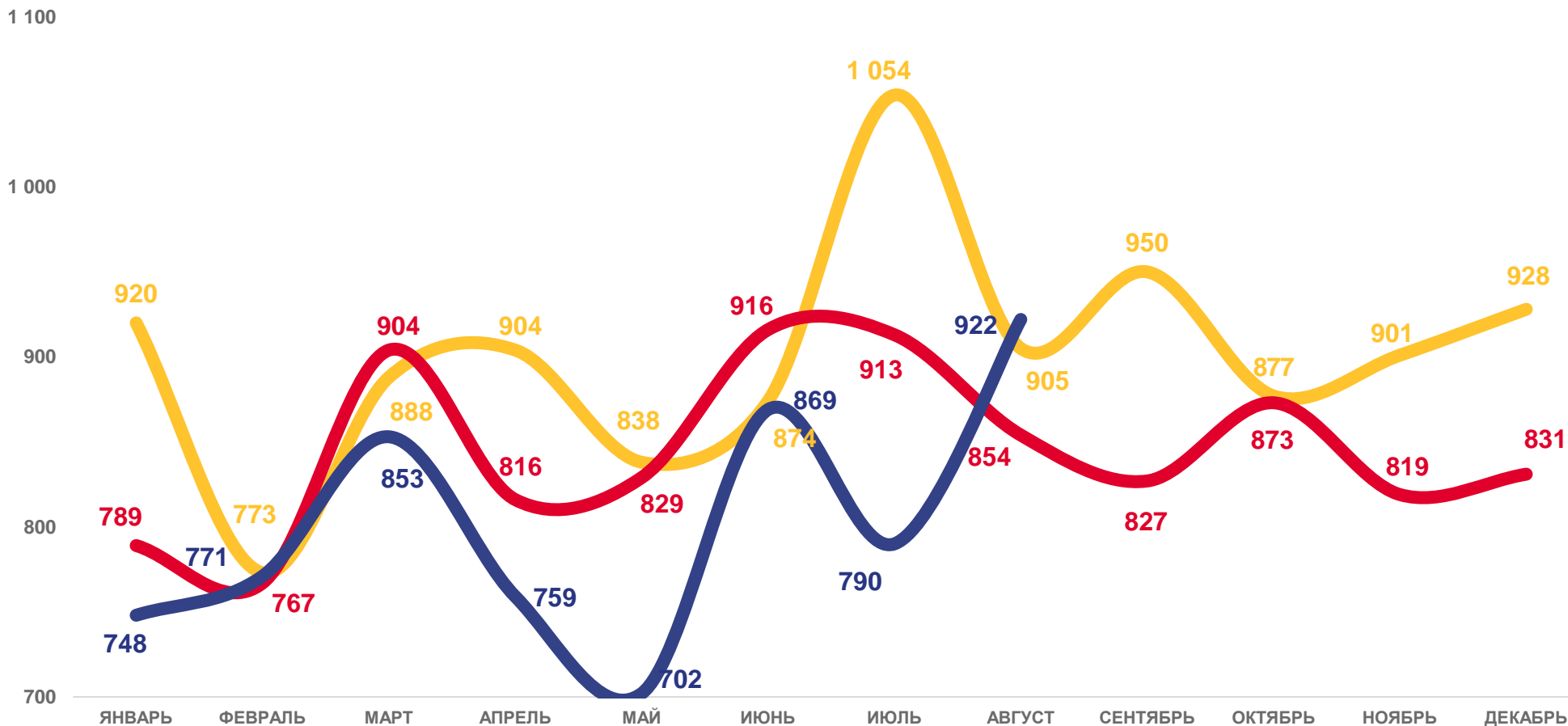
В РАСЧЕТЕ  
НА 1000 ЧЕЛОВЕК  
НАСЕЛЕНИЯ

**6,7‰**

ИЗМЕНЕНИЕ, %

к январю –августу 2021 года

**-5,5**



2020 2021 2022





# ЧИСЛО ЗАРЕГИСТРИРОВАННЫХ УМЕРШИХ

ЧЕЛОВЕК

Январь-август  
2022 года

ЧЕЛОВЕК

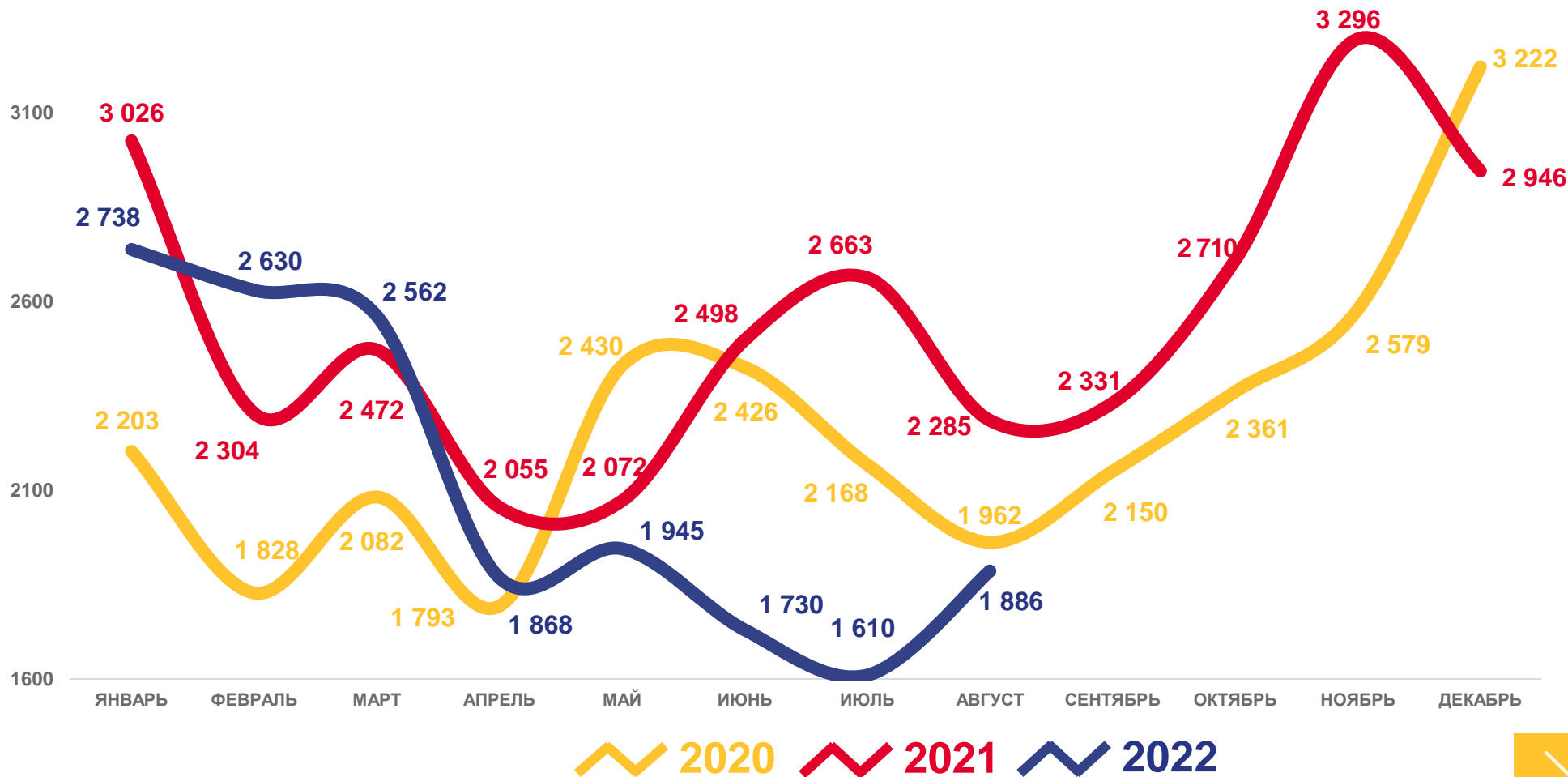
**16 969**

В РАСЧЕТЕ  
НА 1000 ЧЕЛОВЕК  
НАСЕЛЕНИЯ

**17,9‰**

ИЗМЕНЕНИЕ, %  
к январю – августу 2021 года

**-12,4**





# ЧИСЛО ЗАРЕГИСТРИРОВАННЫХ БРАКОВ

ЕДИНИЦ 1 600

Январь-август  
2022 года

БРАКОВ

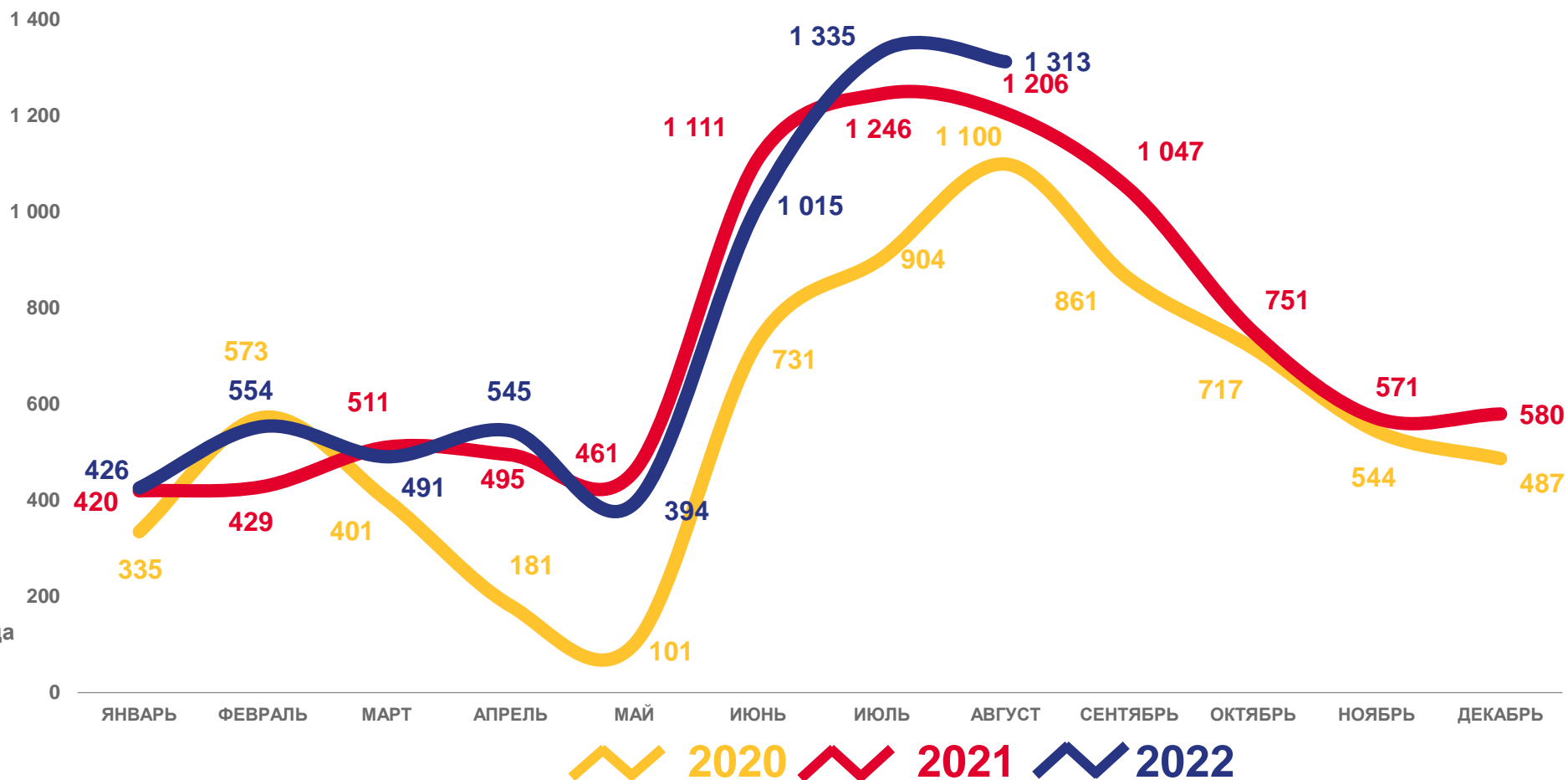
**6 073**

В РАСЧЕТЕ  
НА 1000 ЧЕЛОВЕК  
НАСЕЛЕНИЯ

**6,4%**

ИЗМЕНЕНИЕ, %  
к январю – августу 2021 года

**+3,3**





# ЧИСЛО ЗАРЕГИСТРИРОВАННЫХ РАЗВОДОВ

ЕДИНИЦ

Январь-август  
2022 года

РАЗВОДОВ

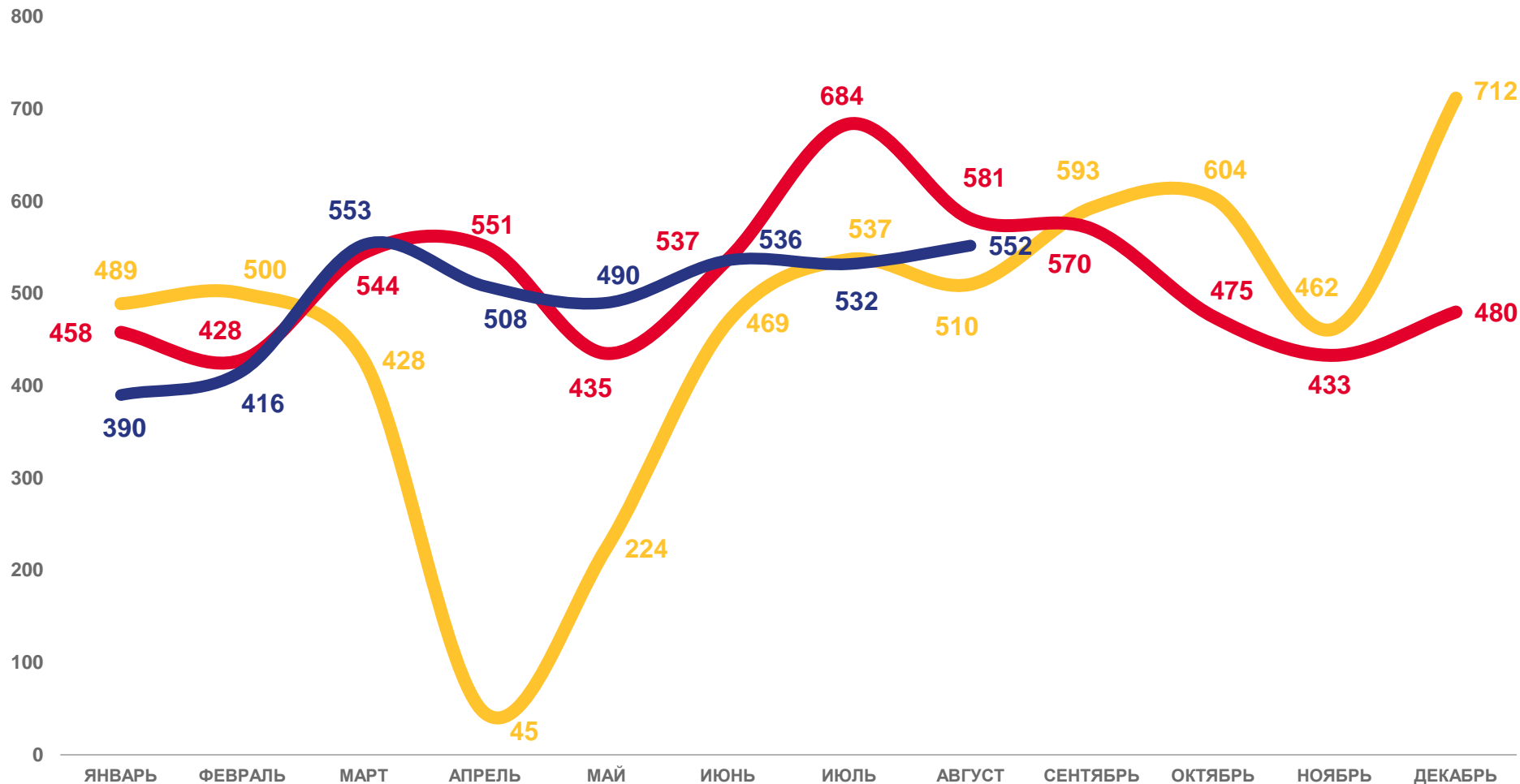
**3 977**

В РАСЧЕТЕ  
НА 1000 ЧЕЛОВЕК  
НАСЕЛЕНИЯ

**4,2‰**

ИЗМЕНЕНИЕ, %  
к январю – августу 2021 года

**-5,7**



2020 2021 2022





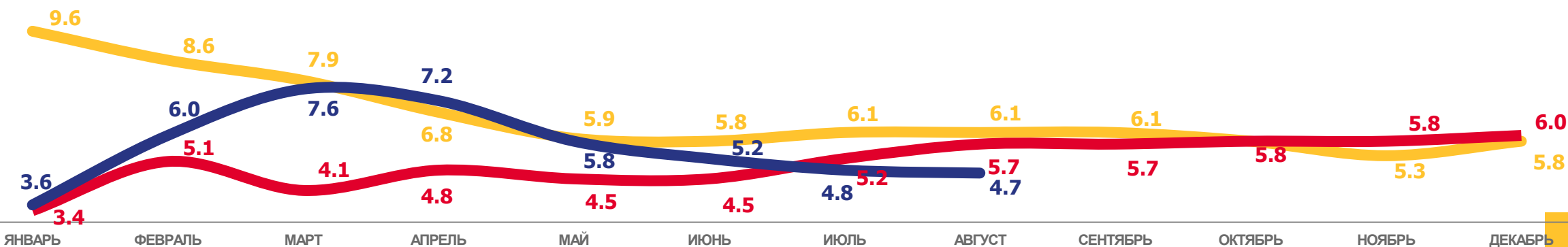
# ПОКАЗАТЕЛИ МЛАДЕНЧЕСКОЙ СМЕРТНОСТИ

Число умерших в возрасте до 1 года (человек)



Коэффициент младенческой смертности, на 1000 родившихся живыми

ДАННЫЕ НАКОПЛЕННЫМ ИТОГОМ



2020 2021 2022